

Parapet/mennyezeti split klímaberendezések

Parapet/mennyezeti ON/OFF



FSP-450B

H 12 kW F 14 kW



FSO-450B-3F



Vezetékes távirányító
Standard tartozék



Infra távirányító
Standard tartozék



- Vezetékes távirányító digitális LCD kijelzővel
- Infra távirányító
- Szobahőmérséklet kijelzés
- Külső hőmérséklet kijelzés
- Digitális kijelzés a beltéri egységen
- Automata légterelő funkció (swing)
- Automatikus újraindulás
- Automatikus téli/nyári átváltás
- Időzítő funkció
- Gazdaságos éjszakai üzemmód
- Meleg indítás
- Önműködő hibaellenőrzés és kijelzés
- Hidrofil bevonatos hőcserélő (Zafir blue)

HOSSZÚ HŰTŐKÖRI CSÖVEZÉSI TÁVOLSÁG ÉS SZINTKÜLÖNBÉG

	Max. csőhossz	Max. szintkülönbség
FSP-450B	50 m	30 m

FLEXIBILIS ELHELYEZÉSI LEHETŐSÉG AZ ON/OFF ÉS AZ INVERTERES TÍPUSNÁL

Parapet



Mennyezeti

Parapet/mennyezeti INVERTER



FSPI-180B

H 5,0 kW F 5,8 kW



Vezetékes és infra távirányító
Standard tartozék



FSOI-180B



FSPI-240B

H 7,0 kW F 8,0 kW



Vezetékes és infra távirányító
Standard tartozék



FSOI-240B



FSPI-450B

H 12,0 kW F 14,0 kW



FSOI-450B-3F

- Vezetékes távirányító digitális LCD kijelzővel
- Infra távirányító
- Szobahőmérséklet kijelzés
- Külső hőmérséklet kijelzés
- Digitális kijelzés a beltéri egységen
- Automata légterelő funkció (swing)
- Automatikus újraindulás
- Automatikus téli/nyári átváltás
- Időzítő funkció
- Gazdaságos éjszakai üzemmód
- Meleg indítás
- Önműködő hibaellenőrzés és kijelzés
- Hidrofil bevonatos hőcserélő (Zafir blue)
- DC inverteres kompresszor

HOSSZÚ HŰTŐKÖRI CSÖVEZÉSI TÁVOLSÁG ÉS SZINTKÜLÖNBÉG


	Max. csőhossz	Max. szintkülönbség
FSPI-180B	20 m	15 m
FSPI-240B	30 m	15 m
FSPI-450B	50 m	30 m

Padlóra állítható inverteres split klímaberendezés



FSFI-120A

ⓘ 3,5 kW ⓘ 4,0 kW



Infra távirányító
Standart tartozék



FSOI-120A



KÉTIRÁNYÚ BEFÚVÁS

FLEXIBILIS ELHELYEZÉSI LEHETŐSÉG:

PADLÓRA ÁLLÍTHATÓ VAGY PARAPETRE SZERELHETŐ

„A” energiasztály (hűtésben)

Infra távirányító

Automatikus újraindulás

Automatikus téli/nyári átváltás

Időzítő funkció

Gazdaságos éjszakai üzemmód

Meleg indítás

Önműködő hibaellenőrzés és kijelzés

Turbó üzemmód

Automata légtelítő funkció (swing)

Kétirányú automatikus légbefúvás

Aktív szenes elektrosztatikus szűrő

DC inverteres rotációs kompresszor

Műszaki adatok

			Parapet/mennyezeti				Padl. állítható
			ON/OFF	Inverter			Inverter
Típus	Beltéri		FSP-450B	FSPI-180B	FSPI-240B	FSPI-450B	FSFI-120A
	Kültéri		FSO-450B-3F	FSOI-180B	FSOI-240B	FSOI-450B-3F	FSFI-120A
Hűtőteljesítmény	W		12 000	5 000	7 000	12 000	3 500(1400-4100)
Fűtőteljesítmény	W		14 000	5 800	8 000	14 000	4 000(1400-4900)
Névleges áramfelvétel	Hűt./Fűt.	A	8,7/8,5	11,5/13,5	17,5/18,7	11,6/12,3	4,3/6,6
EER/COP	W/W		2,5/2,98	2,76/2,99	2,88/3,64	2,79/2,92	3,33 (A)/3,42 (B)
Hálózati áram	V/f/Hz		400/3/50	230/1/50	230/1/50	400/3/50	230/1/50
Javasolt biztosíték	Beltéri	A	C 10A	C 10A	C 10A	C 10A	C 16A
	Kültéri	A	3 x C 20A	C 20A	C 20A	3 x C 20A	-
Légszállítás beltéri maximum	m ³ /h		1800	700	1170	1800	550
Zajszint	beltéri max./köz./min.	dB(A)	54/51/48	54/50/46	50/48/46	52/50/48	35/33/31/27/23
	kültéri	dB(A)	60	56	59	63	48/44
Méret (szél. x mag. x mély.)	Beltéri	mm	1590x639x238	836x695x238	1300x600x188	1590x639x238	700x600x210
	Kültéri	mm	1032x1250x412	848x540x320	913x680x378	1032x1250x412	761x593x279
Tömeg (beltéri/kültéri)	kg		48/112	26/36	33/51	48/128	15/39,5
Csőméret	mm		12,7/19,05	6,35/12,7	9,52/15,88	12,7/19,05	6,35/12,7
Maximális csőhossz	m		50	20	30	50	10
Maximális szintkülönbség	m		30	15	15	30	5
Működési tartomány	Hűtés	°C	18 ~ 43	18 ~ 43	18 ~ 43	18 ~ 43	0 ~ 43
	Fűtés	°C	-7 ~ 24	-7 ~ 24	-7 ~ 24	-7 ~ 24	-15 ~ 24
Hűtőközeg			R410A	R410A	R410A	R410A	R410A

A fenti adatok a következő feltételek mellett értendők:

Hűtés, belső hőmérséklet: 27°C DB / 19°C WB külső hőmérséklet: 35°C DB / 24°C WB, Fűtés, belső hőmérséklet: 20°C DB / 15°C WB külső hőmérséklet: 7°C DB / 6°C WB

Az Ön partnere:

TOMA-KLÍMA KFT.
megbízható partner a légkondicionálásban